



FXはじめました



目次



20代
独身
会社員 (営業職)

P.1



30代
独身
会社員 (WEB制作)

P.8



40代
主婦

P.14



40代
会社員 (中間管理職)

P.22



60代
現役引退間際

P.31

20代 独身 会社員
(営業職)



大学を卒業後、今の会社に就職してから約2年。
後輩もできて仕事も板についてきました。

そんなおり、大学時代の友人たちとの飲みの席、
友人たちはみんな仕事以外にも、お金や健康の為に一
歩進んで取り組んでいることを知りました。

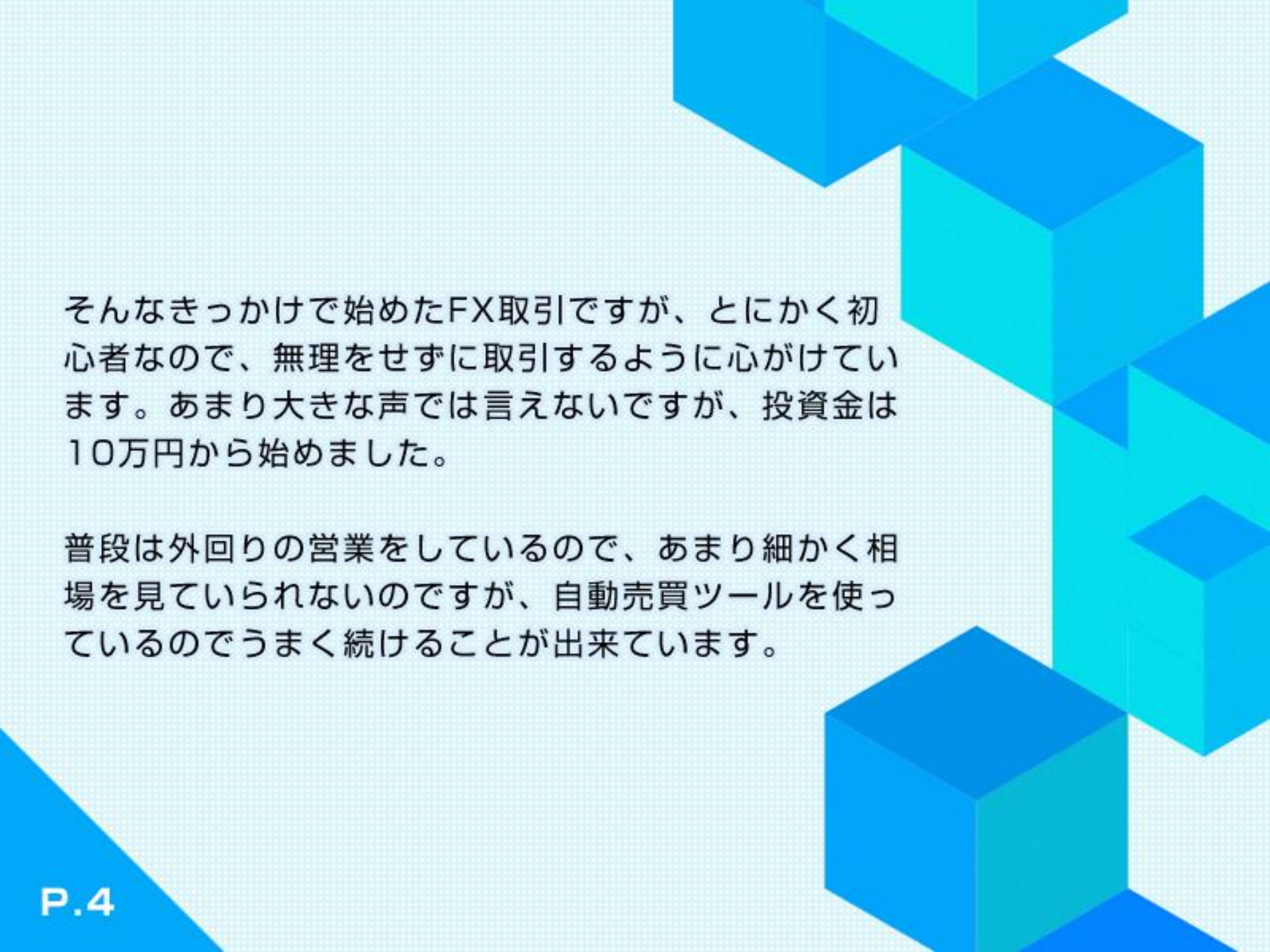


確かに、今の生活は落ち着いているけど何か新しいことを始めないと・・・、そんなことを思っていた矢先に友人もやっていると言っていたFX取引の特集をテレビで見ました。

自分でもインターネットや雑誌で調べてみると、割と少ない資金で始められることや、初心者向けの自動売買ツールがあることを知り、まずはFX口座を開設してみました。

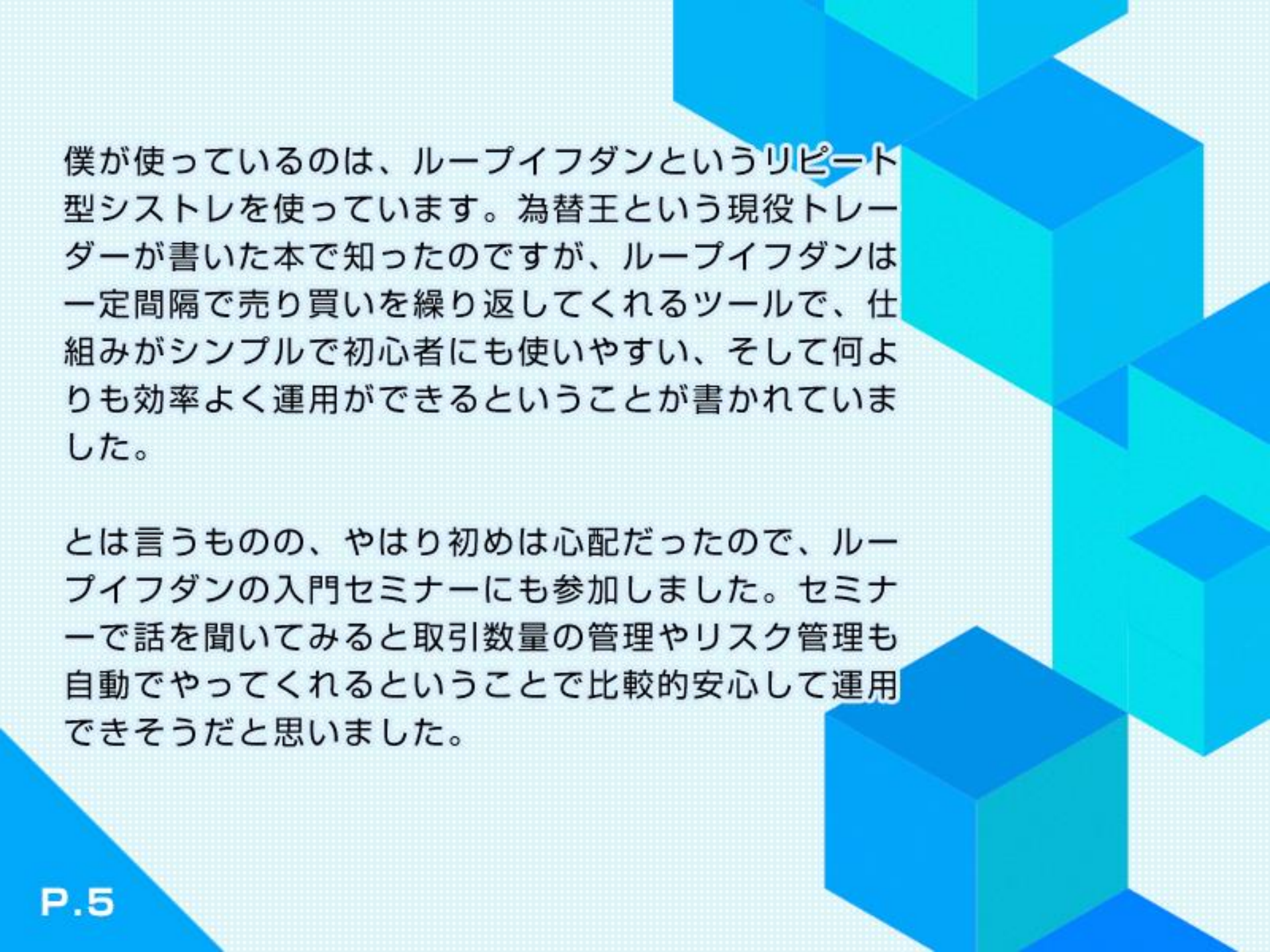
口座開設はインターネットで簡単にできました。





そんなきっかけで始めたFX取引ですが、とにかく初心者なので、無理をせず取引するように心がけています。あまり大きな声では言えないですが、投資金は10万円から始めました。

普段は外回りの営業をしているので、あまり細かく相場を見てられないのですが、自動売買ツールを使っているのでうまく続けることができています。



僕が使っているのは、ループイフダンというリピート型シストレを使っています。為替王という現役トレーダーが書いた本で知ったのですが、ループイフダンは一定間隔で売り買いを繰り返してくれるツールで、仕組みがシンプルで初心者にも使いやすい、そして何よりも効率よく運用ができるということが書かれていました。

とは言うものの、やはり初めは心配だったので、ループイフダンの入門セミナーにも参加しました。セミナーで話を聞いてみると取引数量の管理やリスク管理も自動でやってくれるということで比較的安心して運用できそうだと思いました。

今は、朝6時半に起きて、口座状況の確認をし、通勤の電車の中でレートや為替ニュースをチェックしています。外回りに出ているときもスマホで口座状況は簡単にチェックできるので、初めてFX取引をする僕にとってはとても使いやすいです。





FX取引を始めてからまだ半年ですが、ループイフダンのおかげで少しずつ利益を貯めることができています。

自分自身、FXの理解も深まってきたので、今度はループイフダンの実践セミナーで話を聞いて参考にしてみたいと思います。

目指すは億万長者と言いたいところですが、やはりリスクは怖いので無理せずコツコツと続けていきたいです。

30代 独身 会社員
(WEB制作)



30代になってから、お金にも余裕ができてきたので、月に一度の女子会で集まっていた友だちとネイルサロン・ヨガ教室・英会話・カフェ巡り・・・遊びや習い事にはまっています。

そんな中、ちょっと背伸びして始めてみたのがFX取引です。きっかけは、友だちスマホアプリでFX取引をしていたのを見たこと。今までは、投資なんて深く考えたことがなかったけど、彼女がスマホでチャートをチェックしたりトレードをしている姿が大人の女性に見えました。

彼女に話を聞くと、最近はアイドルのトレーダーがいたり、OLでもトレードにはまっている人が多いとのこと。確かに、女性誌でも投資の特集があったなと思い出しました。



そんな訳で、私も大人の女性になるべく、そしてお小遣いを稼ぐべく始めてみました。

いざ、詳しく調べてみるとなるほど、奥が深い。為替レートの予想をする為に、テクニカルチャート分析たるものを勉強しましたが、いくつも種類があってしかも答えは一つではない。

当然、国内外のニュースにもアンテナをはってなくてはいけないし「これは一筋縄にはいかないな」が始めの感想です。



そんな私がテクニカルチャート分析で参考にしていたのが、アイネット証券のテクニカル解説集です。有名なアナリストも監修しているということだったので、FX口座の開設もアイネット証券を選びました。

初めは、MACDやボリンジャーバンドといった有名なものを使って練習をしました。でも、為替レートのおおまかな上げ下げは何となくわかるものの予想的中とまではいかず、まだまだ勉強が必要だなと思っていました。

そんなとき、アイネット証券のループイフダンというシストレをデモ取引で使ってみました。

ループイフダンは相場の上げ下げの中で細かくトレードを繰り返すということで、おおまかな相場の方向性があっていればコツコツと利益がたまるシストレということです。

いざ試してみると、なるほど、今まで私はいくらで買ったものをいくらで売るかということばかり考えていたので、常にレートがいくらかを予想することばかり考えていました。

でも、ループイフダンはおおまかな上げ下げを予想できれば、その道中で常に発生する小さな上げ下げを利用してトレードしてくれる為、まだ勉強中の私でも勝率がアップすることがわかりました。

今は、実際の資金をちょっと多めに50万円入金してループイフダンを使っています。

投資金は50万円のうち、全部ではなく余力を残して運用しています。

資金配分はアイネット証券のホームページにある目安資金表でチェックできるので簡単に決めることができました。

今後も金融相場の勉強は続けていきたいので、ループイフダンを使いながら、相場分析の腕をあげて、遊びも習い事ももっと充実させていきたいです。





40代 主婦

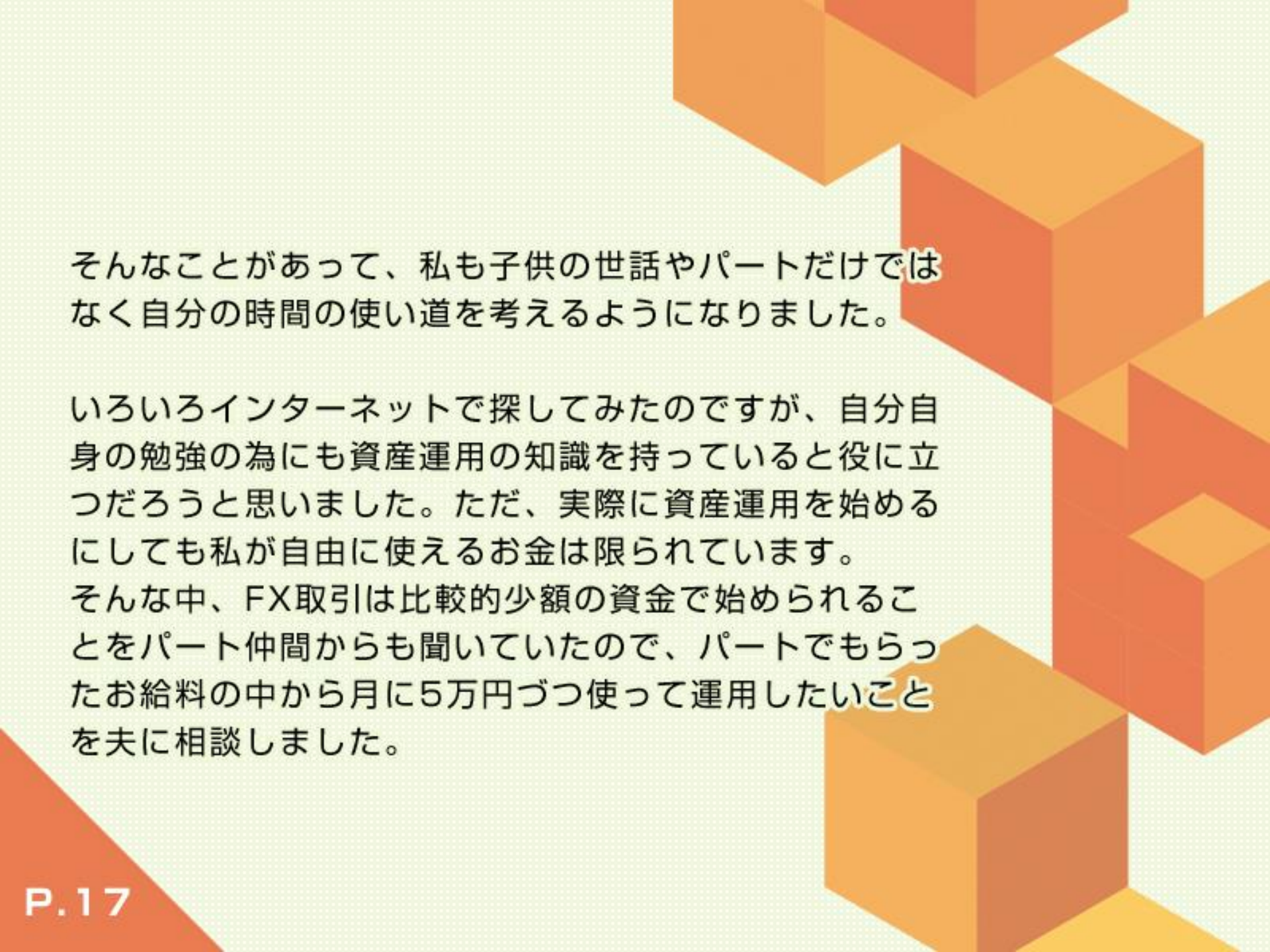
夫と小学生の二人の子供と家族4人で穏やかに過ごしています。普段は子供を小学校に送り出してから、週3日程度、医療事務のパートをお昼過ぎまでしています。



仕事帰りにパート仲間と話をしていた時のことです。
彼女からこっそりFX取引の話を聞きました。（お金の話
なので、みんながいる前では話しづらい内容ですよね。）

彼女も私の子供と同じ小学校に通う子供がいるのですが、
まさか投資をやっているなんて思いもありませんでした。

彼女としては、お金の困っているとか、子供を私立の学校
に入れさせたいとか、そういった理由で始めたわけではない
ようです。周りの人がテニス教室や料理教室などに通っ
たり、自宅で本格的な手芸をやったり、ライティングの仕
事をしたりとスキマ時間を使って自分のことにも精を出し
ていることを知って、奮起したようです。



そんなことがあって、私も子供の世話やパートだけではなく自分の時間の使い道を考えるようになりました。

いろいろインターネットで探してみたのですが、自分自身の勉強の為にも資産運用の知識を持っていると役に立つだろうと思いました。ただ、実際に資産運用を始めるにしても私が自由に使えるお金は限られています。そんな中、FX取引は比較的少額の資金で始められることをパート仲間からも聞いていたので、パートでもらったお給料の中から月に5万円づつ使って運用したいことを夫に相談しました。

このような経緯で、3か月の間月々5万円ずつ投資金を貯めて、15万円を初めの投資金とし、以降5万円ずつ投資金を積み立てていくことにしました。

私がFX口座を開設したアイネット証券は、5,000円位の少額単位での取引ができるので、15万円でも十分に余裕をもって取引を始めることができました。

普段、私のあいている時間はパートが終わってから子供が学校から帰ってくるまでの少ない時間なので、私はルーپیフダンというシストレを使うことにしました。

まずはじめに、アイネット証券のホームページにあるWEBセミナーを見て、ループイフダンの使い方や注意点を確認しました。会場セミナーに参加できないので、自宅でもセミナーを見れるのはとてもありがたかったです。

ループイフダンのことがわかったところで、いざ運用開始！

どれから始めよう？と思っていた私ですが、ループイフダンの運用成績ランキングを見ることができたので、あまり迷わずに始めることができました。このランキングは、自分の投資金の範囲内で探すこともできるのでとても便利です。

運用を始めてからはアナリストがループイフダンの運用方針を解説するレポート「川口一晃の週刊レポート：Let's ペンタゴンチャート」を参考にしています。

基本的にはループイフダンが自動で取引をしてくれるので、口座チェックを1日に何度かする程度で取引を続けることができます。



実際にFX取引を始めると今まであまり気にならなかったニュースなども自然と興味を持つようになり、世界が少し広くなったような気がします。

今では、ネットの市況ニュースを見ながら夕飯の支度をしたりしています。ちまたに言うキッチンドリinkerならぬキッチントレーダーですね（笑）。

これからも、投資金の積み立てルールを守りながら、ループイフダンでコツコツと運用を続けていきたいと思います。



40代 会社員
(中間管理職)



日々安定した生活が続き、当面のお金には困らない程度に蓄えはあるもののどうも思うように貯まらないのがお金、そんなふうに思っていた私がFX取引を始めたのはこんな理由からでした・・・。

子供の教育費もあと10年位は残っているし、住宅ローンも20年残っている。今の水準の稼ぎがずっと保証されているわけでもなく漠然とした将来の不安を感じていた頃、書店や新聞のコラムなどでよく話題になっている、資産運用の特集が気になりだしました。



毎回、読んでみるものの重い腰がなかなかあがらなかったのですが、私のようにサラリーマンで同じように家庭を持っている人の多くが40歳前後から資産運用を真剣に考え、実行していることをマネー雑誌で見て始める決心ができました。



資産運用といっても何から始めようかと悩みましたが、新聞やインターネットのニュースなど比較的情報を得やすい外国為替を手始めに選びました。金利の高い外貨預金も考えたのですが、知人から外貨預金は手数料が高く、自由に出し入れができず一定期間資金が拘束されるものがほとんどなので、どうせやるならFX取引をやったほうが良いと聞きました。



FX取引というとハイリスクハイリターンの代表みたいなイメージがあったので家庭持ちの私にはちょっと無理だなと思ったのですが、レバレッジの調整次第でリスクは低減できると知りました。

そして、知人の言うようにFX取引なら手数料は無料の会社が多く、資金の出し入れも自由、しかもFX取引にもスワップポイントという金利みたいなものがあることがわかりました。

ということで、大きな儲けを狙うというよりはスワップポイントを地道に積み重ねていくことを目的にFX取引を始めてみました。

このスワップポイント、実は会社によってもらえる金額が全然違うのです。

たとえば、米ドル/円でFX取引をやったとき、X社は10万ドルあたり110円、私が口座開設したアイネット証券は10万ドルあたり360円で3倍も違っていました。

このスワップポイント、実は毎日積み重ねられていくものなので、仮に10万ドルを1か月継続して運用した場合、X社なら33,000円のスワップ益、アイネット証券なら108,000円のスワップ益となり、その差はなんと75,000円にもなるのです。

ちなみに10万ドルの取引をするのに必要な資金は448,000円です。^{※1}

1万ドルであればスワップ益や必要な資金は10分の1になりますので、誰でも手軽にできるんじゃないでしょうか。

※1スワップポイントは予告無く変更される場合がございますので予めご了承ください。変更により、「受取」から「支払」へ転向する可能性がございますのでご注意ください。ここでは1か月を30日として計算しております。実際の付与日数はその都度ご確認ください。

また、資金を預けていると為替の動きや取引の仕方などいろいろと不安なことも多かったのですが、アイネット証券のホームページにはFX取引の基礎や注意すべきリスクなどわかりやすく解説してありました。

それでもわからないときは、電話で質問したり、ホームページから問合せをすると個別に丁寧に解説してくれるのでとても助かりました。



今は、基本的にはアイネット証券から毎週送られてくるアナリストレポートを参考にしながら、相場の急変にも耐えられる程度に100万円の資金でレバレッジを抑えながら取引をしています。

また、日々の為替の動きや口座状況はスマホアプリで管理しています。リアルタイムでニュースの確認もできるので、外にいても安心していられます。

はじめは心配をしていた妻も、割とゆったりと資産運用できるということで、週末はいつも二人で資金がいくらになったか確認するのが楽しみです。





60代 現役引退間際

子供が結婚して独立し、仕事がない日は妻と二人でのんびりと過ごすことが多くなりました。もともと、ドライブや旅行、映画鑑賞などが好きだったので子供への手が離れた分、自由な時間を有意義に使えるようにもなりました。



ただ、来年定年退職となり、これから老後を迎えるにあたりなるべく子供たちの負担を減らしたいので、せめてお金だけは余裕を持ちたいと思っています。これまでも、株式や投資信託などの資産運用の経験はありますが、持ちっぱなしになっていてどうも運用をしている実感がわきませんでした。

私としては資産運用のついでに頭の体操もできるようなものを探していました。

その答えが、私にとってはFX取引だったのです。

日々一度は耳にする為替レート、FX取引に慣れるのにそれ程時間はかかりませんでした。

今では妻もFX取引を始めたので、夫婦で調べ物をしたり、セミナーに参加したりしています。

普段は出勤前にテレビでアメリカの指標や経済ニュースを確認し、取引の機会を窺っています。もし、チャンスがあればあまり迷わずに取引を始め、通勤中や空き時間を使って為替レートをチェックしながら管理しています。

出勤前に思い切って取引ができるのが何故かと言うと、実は自分で取引をしている以外にシストレを使っているからなのです。

私は、基本的な取引は設定ルール通りに取引をしてくれるシストレに任せてしまっています。シストレに関して私がすることと言えば一日に何度か口座状況の確認をするくらいです。

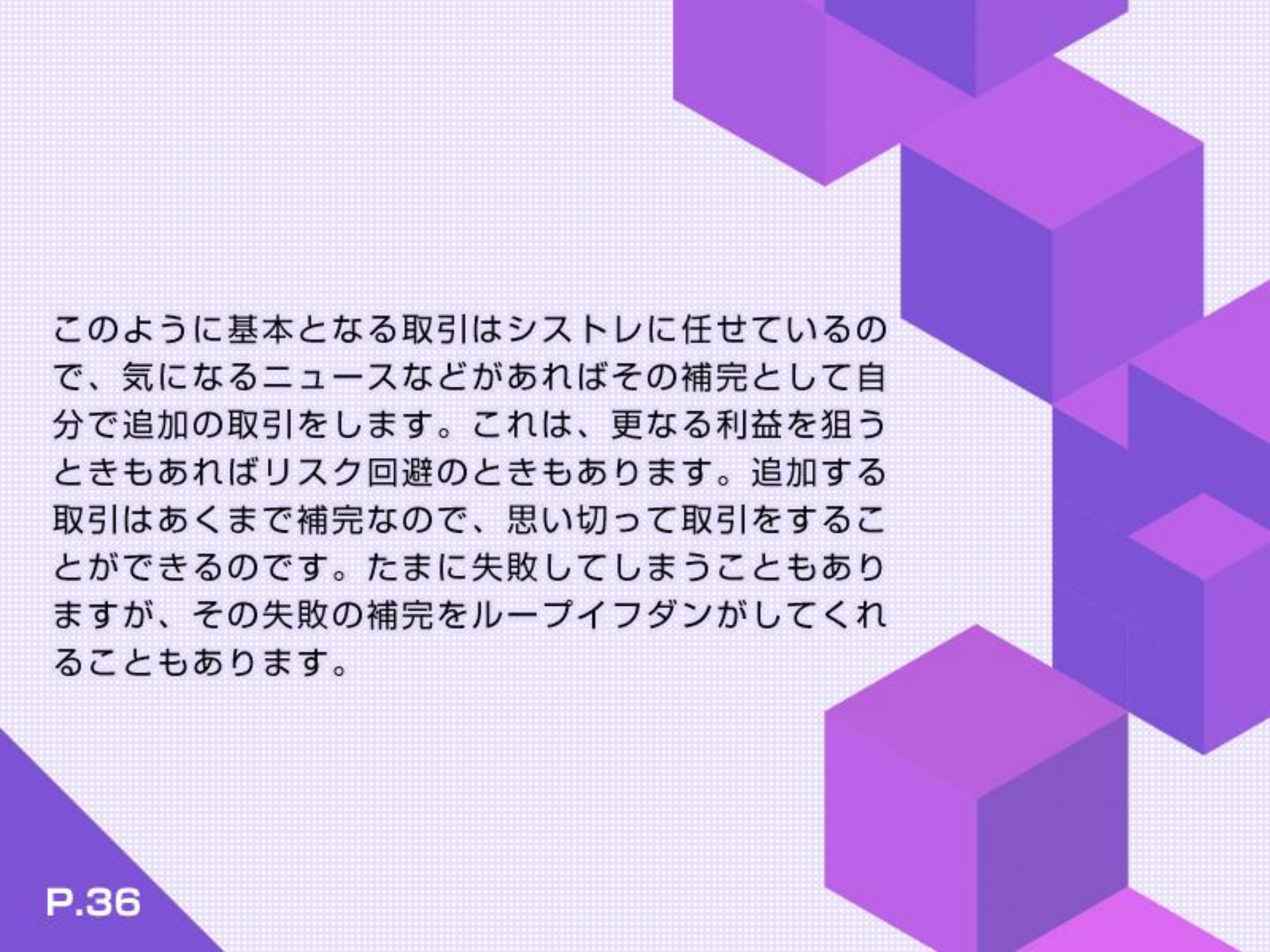
FX取引を始めて5年が経ち思ったことは、人間やはり欲深いということです。

もうちょっと儲かるかも、損は確定させたくない、こんな邪念がFX取引の失敗を招きます。

そこで私は一定のルールで取引をしてくれるシストレを使ってみることにしたのです。

私はルールが公開されていてかつシンプルであることからループイフダンを選びました。

このループイフダンを使ってからは、取引が安定してきました。また、ホームページでは各システムの運用結果がランキングとして公開されているので、自分の運用結果と比べて評価できるので管理がとてもしやすいです。




このように基本となる取引はシストレに任せているので、気になるニュースなどがあればその補完として自分で追加の取引をします。これは、更なる利益を狙うときもあればリスク回避のときもあります。追加する取引はあくまで補完なので、思い切って取引をすることができなのです。たまに失敗してしまうこともありますが、その失敗の補完をループイフダンがしてくれることもあります。

あまり相場に熱が入りすぎると仕事や生活に支障がでてしま
いそうですが、シストレと併用することで、うまくバランス
が取れるようになりました。
また、頭の体操にも程よく刺激があるので、仕事をリタイア
した後も続けていこうと思います。





カスタマーサポート

 **0120-916-707**

【お問合せ受付時間】月曜～金曜 午前 9:00 ～午後 5:00 ※携帯電話・PHS から通話可能

【メールアドレス】fx-support@inet-sec.co.jp

【ホームページ URL】<https://inet-sec.co.jp>

当社が提供する店頭外国為替証拠金取引（ループイフダンを含む）は、元本や利益が保証された金融商品ではありません。相場変動やスワップポイントの変動により損失が発生する場合があります。レバレッジ効果により、お客様がお預けになった証拠金以上のお取引が可能となりますが、証拠金以上の損失が発生するおそれもあります。個人のお客様の必要証拠金は、各通貨ペアのレートにより決定され、お取引額の 4%相当となります。法人のお客様は、当社が算出した通貨ペアごとの為替リスク想定比率を取引額に乗じて得た額以上の証拠金が必要となります。為替リスク想定比率は金融商品取引業に関する内閣府令第117条第27項第1号に規定される定量的計算モデルを指します。取引手数料、口座維持手数料は無料となります。取引レートの売付価格と買付価格には差額（スプレッド）があり、また諸費用等については別途掛かる場合があります。ループイフダンのスプレッドには投資助言報酬が含まれます。ループイフダンの売買ルールは、システム制作者より開示されたコンセプトであり、必ずしも記載通りに取引が行われることを当社が保証するものではありません。当社は法令上要求される区分管理方法の信託一本化を整備いたしておりますが、区分管理必要額算出日と追加信託期限に時間差があること等から、いかなる状況でも必ずお客様から預かった証拠金が全額返還されることを保証するものではありません。ロスカット取引とは、必ず約束した損失の額で限定するというものではありません。通常、あらかじめ約束した損失の額の水準（以下、「ロスカット水準」といいます。）に達した時点から決済取引の手続きが始まりますので、実際の損失はロスカット水準より大きくなる場合が考えられます。また、ルール通りにロスカット取引が行われた場合であっても、相場の状況によってはお客様よりお預かりした証拠金以上の損失の額が生じることがあります。お取引の開始にあたり、契約締結前交付書面等を熟読の上、仕組みやスリッページ、システム等のリスク及び過去実績は将来の運用成果を約束するものではないこと等を十分ご理解頂き、お客様ご自身の責任と判断にて開始して頂くようお願いいたします。ループイフダンは、当社の登録商標です。

2018年4月時点での内容です。【vol.2】

商号：株式会社アイネット証券（金融商品取引業者）

住所：東京都千代田区丸の内1-11-1 登録番号：関東財務局長（金商）第11号

加入協会：一般社団法人金融先物取引業協会（会員番号：第1158号）、一般社団法人日本投資顧問業協会