

初心者の方も基礎からわかるスタートガイド

これからはじめる

ループイフダン

The title 'ループイフダン' is written in a bold, blue, sans-serif font. It is surrounded by several curved arrows in blue and orange, suggesting a continuous loop or cycle. The arrows are of varying thickness and are arranged in a way that they appear to be moving around the text.




index

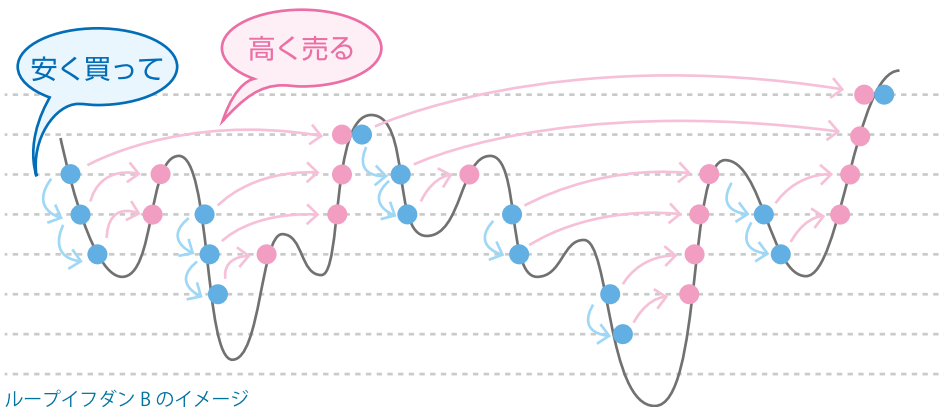
- ループイフダンとは 2
- ループイフダン3つのメリットとは? 3
- 自動売買のここが気になる! 6
- ループイフダンの見方 7
- ループイフダンの動きかたのイメージ 8
- ループイフダンの選びかた 11
- ループイフダンを使いこなすためのアドバイス 13

■ ループイフダンとは

細かな上げ下げを繰り返しながら変動する相場の動きに合わせて、ループイフダンは安く買って高く売る（高く売って安く買い戻す）取引を自動的に繰り返してくれる便利なシステムトレードです。



相場に沿って **自動取引** 



ループイフダンBタイプの場合

安く買って、高く売ることによって利益を獲得

ループイフダンSタイプの場合

高く売って、安く買うことによって利益を獲得

■ ループイフダン3つのメリットとは


メリット



忙しく時間がない人でも OK !

ループイフダンは取引ルールに基づいて自動で売買をしてくれますので、ちょっとした空き時間にチェックするだけでも運用が可能です。

例 1



例 2



■ ループイフダン3つのメリットとは

メリット

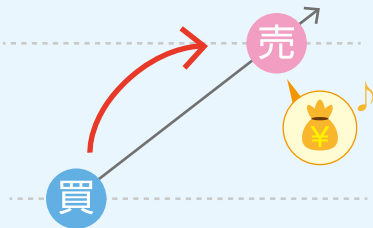
2

FX 初心者でも OK !

ループイフダンはシンプルでわかりやすい仕組みでできています。そのため、取引ルールを理解に悩まされず、FX 初心者でもかんたんに始めることができます。

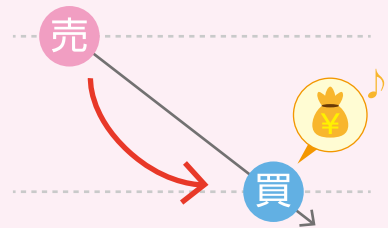
ループイフダンの2つのタイプ

B タイプ
(BUY)



はじめに買い注文を行い、
高くなったところで売って利益を出す

S タイプ
(SELL)



はじめに売り注文を行い、
安くなったところで買い戻し利益を出す

■ ループイフダン3つのメリットとは

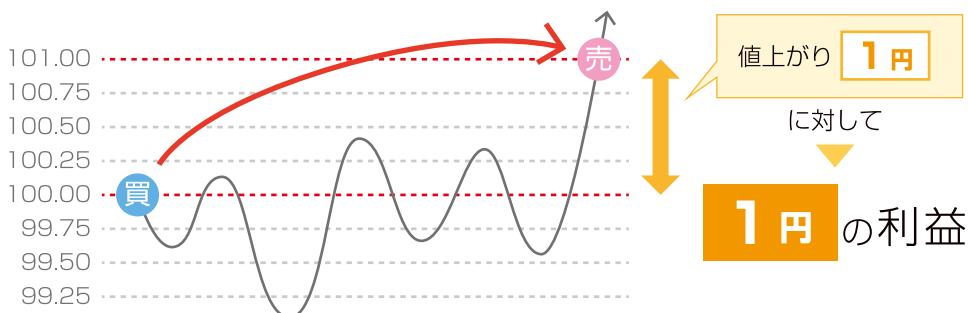
メリット

3

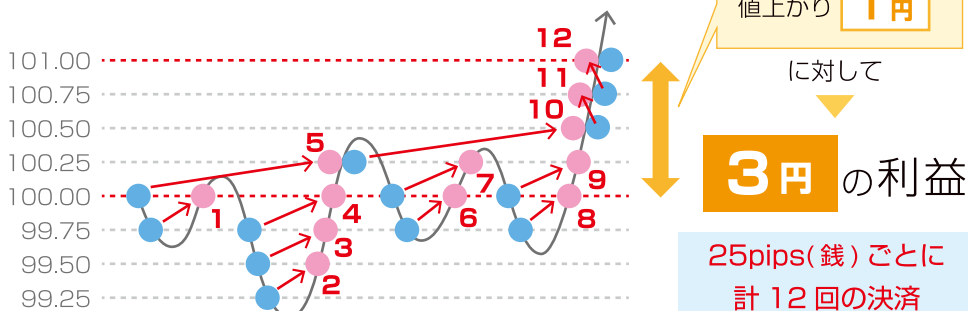
効率的に利益を狙える！

ループイフダンは相場の値動きを利用して利益を積み重ねます。単純に価格を予想して「点」で行う取引よりも、相場の大きな方向感を予想して「面」で行うループイフダンの取引は、より効率的に利益を狙えます。

通常のFXのイメージ



ループイフダンのイメージ



■ 自動売買のここが気になる

いつ取引されるか
分からないのが不安・・・

自分で
リスク管理はできるの？



ループイフダンは
取引ルールが決まっていて
仕組みが公開されているので、
取引タイミングが明確！
だから
自分でリスク管理もできる！

それでは、次のページからループイフダンの仕組みや
動きかたを解説します。

■ ループイフダンの見方と内容

例 ループイフダン B 15 (USD/JPY)

1

2

3

1 売買区分

B (BUY) 【**買い**】で新規注文し
【**売り**】で決済注文する

S (SELL) 【**売り**】で新規注文し
【**買い**】で決済注文する

2 注文値幅

取引する間隔【 pips (銭)】 (例：15 = 15 pips (銭))

3 通貨ペア

 USD/JPY
(米ドル/円)

 EUR/JPY
(ユーロ/円)

 GBP/JPY
(ポンド/円)

 AUD/JPY
(豪ドル/円)

 NZD/JPY
(NZ ドル/円)

 CAD/JPY
(カナダドル/円)

 ZAR/JPY
(南アフリカランド/円)

 CHF/JPY
(スイスフラン/円)

 TRY/JPY
(トルコリラ/円)

 MXN/JPY
(メキシコペソ/円)

 EUR/USD
(ユーロ/米ドル)

 AUD/USD
(豪ドル/米ドル)

 NZD/USD
(NZ ドル/米ドル)

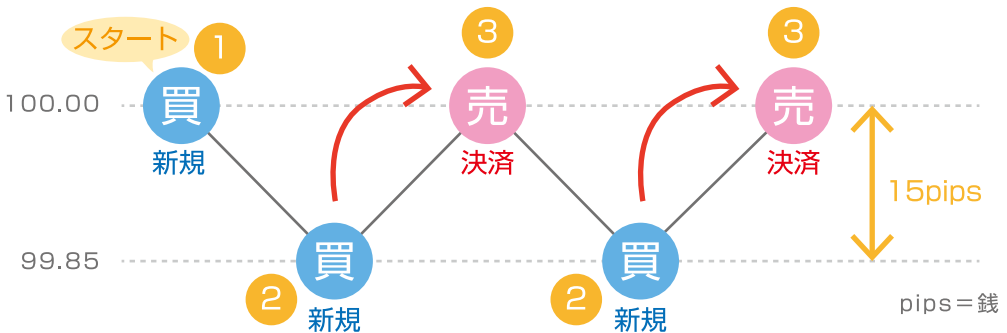
 AUD/NZD
(豪ドル/NZ ドル)

■ ループイフダンの動きかたのイメージ ①

ループイフダンは、レートが一定間隔動くごとに売買を繰り返します。

ループイフダン B 15 の場合

15 pips 動くごとに売買が繰り返されます。



- ① スタートするとその時点で新規注文が入ります。
- ② 15 pips 下がると、新規注文が買い足されます。
- ③ 買ったところから 15 pips 上がると、利益確定の売り注文を行います。

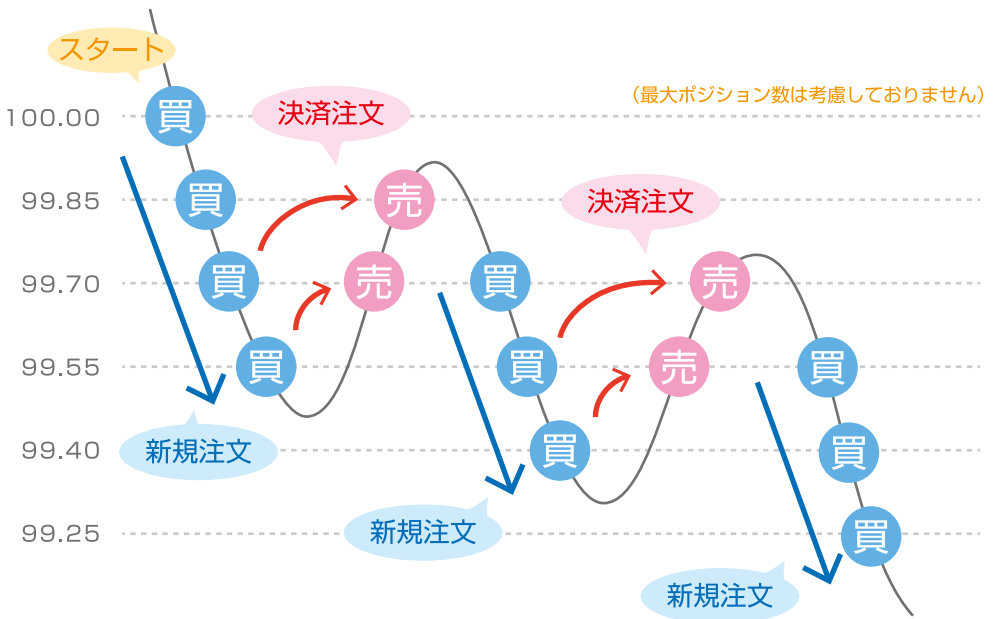
(最大ポジション数は考慮していません)

このようにループイフダン B (S) 15 の場合、15 pips 動くごとに売買が繰り返されます。

■ ループイフダンの動きかたのイメージ ②

スタートしてから相場が下落したとき

ループイフダン B15 の場合

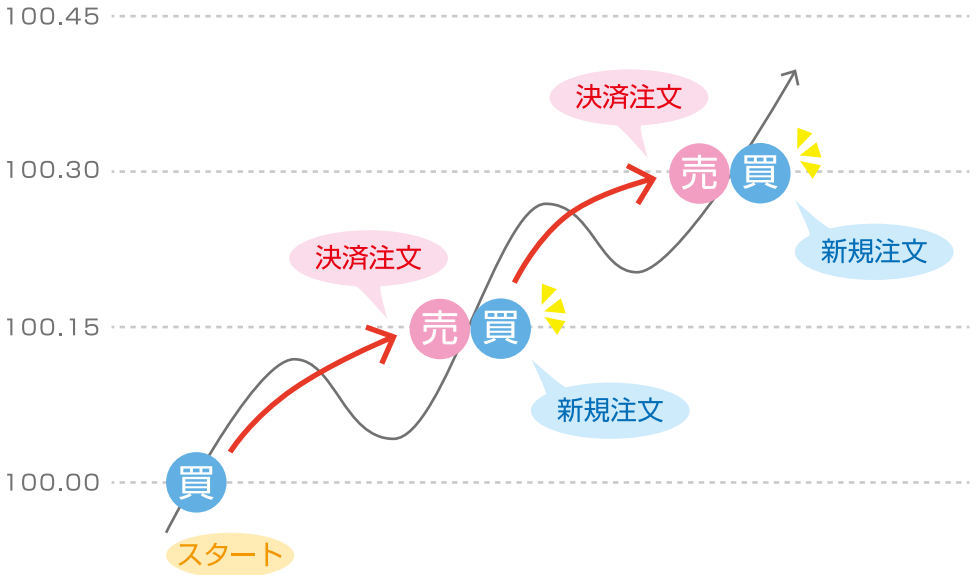


スタート時に買い注文が入り、その後は 15pips 下がるとに買い注文が入ります。相場が上昇に転じると、15pips ごとに利益確定の売り注文を行います。相場は常に上下を繰り返していますので下落トレンドであっても取引チャンスがあります。また、リスク管理のため、設定した以上の買い注文が入ると自動的に損切りを行うこともできます。

■ ループイフダンの動きかたのイメージ ③

スタートしてから相場が上昇したとき

ループイフダン B15 の場合



買いが入ったところから、15pips 上がったところで利益確定の売り注文を行います。

そして、売り注文と同時に買い注文が入ります。

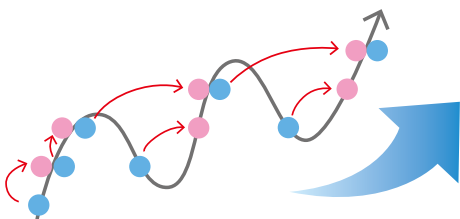
この繰り返しで利益を積み重ねていきます。

pips = 銭

■ ループイフダンの選びかた ①

相場の方向性を予想して、タイプを選ぼう

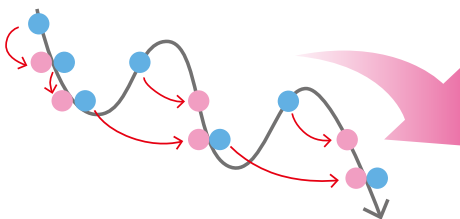
上がると予想した場合



上昇相場
に有効

B
タイプ

下がると予想した場合



下降相場
に有効

S
タイプ

方向感がない
レンジ相場の場合



B
タイプ

S
タイプ

どちらも有効

もし、予想通りに行かなかったとしても相場の細かな上げ下げは存在するので、利益獲得のチャンスがあります。

ワンポイント

BかSかで迷ったら
ランキングを見よう

▶ P13へ

■ ループイフダンの選びかた ②

値幅の選びかた

値幅とは、取引の間隔を表します。通貨ペアごとに異なる値幅が用意されているので投資資金に合わせて、お好みの幅をお選びください。

積極的に

取引していきたい場合

ハイリスク
ハイリターン

小さい

値幅

15、20、25 など

余裕を持って

取引していきたい場合

ローリスク
ローリターン

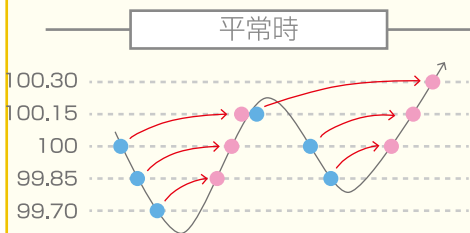
大きい

値幅

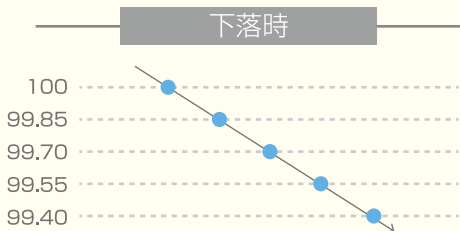
50、100、150 など

小さい値幅

例) ループイフダン B15



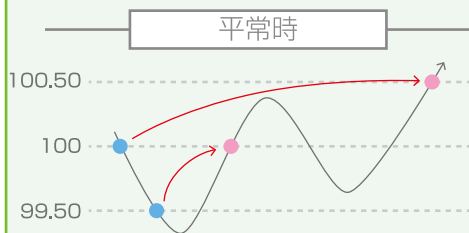
高頻度でトレードするので
利益が積み重なりやすい



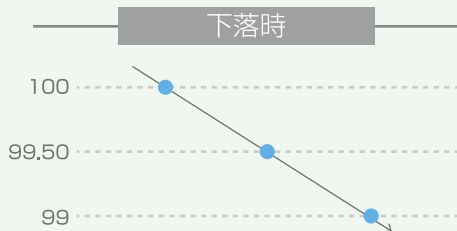
多くのポジションを持つので
含み損に耐えるために必要な
資金も多い

大きい値幅

例) ループイフダン B50



トレードできるポイントは限られるので
相対的に利益は少なめ



保有するポジションは
相対的に少なくなるので
必要な資金も少ない

ループイフダンを使いこなすために!!

ワンポイント



その1 ランキングを見てみよう!



ランキングを見れば各システムが得た利益額（決済損益）や人気度（利用割合）、最低必要資金などが分かるので、システム選択の参考にしよう。

こちらの詳しいランキングは取引システムで見ることができます

ループイフダンランキング

現資金で可能な分のみ 新規注文可能額: 689,087円

期間: 3カ月 ▼ 通貨ペア: 全ての通貨ペア ▼ ポジション方向: 全ての方向 ▼

順位	売買システム	通貨ペア	最大 ポジション数	損切設定 あり	決済損益 pips	利用割合	決済損益 グラフ	最低必要資金
1	ループイフダンB10	USDJPY	60	あり	4,710.4	4%		451,800
2	ループイフダンB10	USDJPY	80	あり	4,701.0	4%		682,400
3	ループイフダンB10	USDJPY	50	あり	4,673.5	4%		351,500
4	ループイフダンS15	USDJPY	90	あり	3,150.0	5%		1,017,450
5	ループイフダンS15	USDJPY	100	あり	3,135.0	5%		1,205,500
6	ループイフダンB15	USDJPY	20	あり	2,658.9	13%		121,100
7	ループイフダンB2	USDJPY	100	あり	2,250.0	3%		1,710,500

詳細画面から

ランキングと同じ設定で注文できます



詳細画面では、過去の値動きや運用成績が確認でき、そのまま同じ設定内容で注文することが可能です。

ホームページならログイン不要で
すぐチェックできます



ランキングの
使い方も解説!

その2 目安資金表を見てみよう！



目安資金表を見れば相場が思惑と逆行したときにどのくらいの損失が発生するか、また、その際に必要な資金はどれくらいかが一目でわかるので運用に役立てよう。

もし、
1円逆行したら
必要な資金は
コレくらいか

目安資金表		ループイフダン設定額 (ドル円)			
想定する買付額		15	25	50	
1円	損失合計額	4,200円	2,500円	1,500円	1.5%
	取引手数料	33,600円	34,000円	34,000円	14.4%
	最低必要資金	37,800円	26,500円	16,500円	
5円	損失合計額	21,000円	12,500円	7,500円	7.5%
	取引手数料	168,000円	170,000円	170,000円	73.5%

ホームページの
目安資金表へ



その3 レート変動幅を確認しておこう！



レート変動幅確認表を見れば各通貨ペアが過去にどのくらい変動したかが分かる。目安資金表と併せてリスク管理に役立てよう。

先月は
ドル/円で
5.9円
動いたのか


レート変動幅確認表				
期間	ドル/円	ユーロ/円	ポンド/円	豪ドル/円
1ヶ月	5.9円 高値: 115.368 安値: 111.369	5.0円 高値: 114.424 安値: 120.267	11.7円 高値: 192.006 安値: 141.188	3.7円 高値: 68.537 安値: 18.542
3ヶ月	7.2円 高値: 114.505 安値: 117.506	6.8円 高値: 114.424 安値: 117.844	13.8円 高値: 192.006 安値: 155.761	4.8円 高値: 100.227 安値: 18.537

ホームページの
レート変動幅確認表へ





カスタマーサポート

 **0120-916-707**

【お問合せ受付時間】月曜～金曜 午前 9:00～午後 5:00 ※携帯電話・PHSからも通話可能

【メールアドレス】fx-support@inet-sec.co.jp

【ホームページURL】<https://inet-sec.co.jp>

当社が提供する店頭外国為替証拠金取引（ループイフダンを含む）は、元本や利益が保証された金融商品ではありません。相場変動やスワップポイントの変動により損失が発生する場合があります。レバレッジ効果により、お客様がお預けになった証拠金以上のお取引が可能となりますが、証拠金以上の損失が発生するおそれもあります。個人のお客様の必要証拠金は、各通貨ペアのレートにより決定され、お取引額の 4%相当となります。法人のお客様は、当社が算出した通貨ペアごとの為替リスク想定比率を取引額に乗じて得た額以上の証拠金が必要となります。為替リスク想定比率は金融商品取引業に関する内閣府令第117条第27項第1号に規定される定量的計算モデルを指します。取引手数料、口座維持手数料は無料となります。取引レートの売付価格と買付価格には差額（スプレッド）があり、また諸費用等については別途掛かる場合があります。ループイフダンのスプレッドには投資助言報酬が含まれます。ループイフダンの売買ルールは、システム制作者より開示されたコンセプトであり、必ずしも記載通りに取引が行われることを当社が保証するものではありません。当社は法令上要求される区分管理方法の信託一本化を整備いたしておりますが、区分管理必要額算出日と追加信託期限に時間差があること等から、いかなる状況でも必ずお客様から預かった証拠金が全額返還されることを保証するものではありません。ロスカット取引とは、必ず約束した損失の額で限定するというものではありません。通常、あらかじめ約束した損失の額の水準（以下、「ロスカット水準」といいます。）に達した時点から決済取引の手続きが始まりますので、実際の損失はロスカット水準より大きくなる場合が考えられます。また、ルール通りにロスカット取引が行われた場合であっても、相場の状況によってはお客様よりお預かりした証拠金以上の損失の額が生じることがあります。お取引の開始にあたり、契約締結前交付書面等を熟読の上、仕組みやスリッページ、システム等のリスク及び過去実績は将来の運用成果を約束するものではないこと等を十分ご理解頂き、お客様ご自身の責任と判断にて開始して頂くようお願いいたします。ループイフダンは、当社の登録商標です。

2019年7月時点での内容です。【vol.4】

商号：株式会社アイネット証券（金融商品取引業者）

住所：東京都千代田区丸の内1-11-1 登録番号：関東財務局長（金商）第11号

加入協会：一般社団法人金融先物取引業協会（会員番号：第1158号）、一般社団法人日本投資顧問業協会